版数 REV.	年月日 DATE	DCN NO.	変更内容 DESCRIPTION	製図 DR.	担当 CHK.	査閲 APPD.	承認 APPD.
2	16.Jun.2005	057609	CHANGED FORM		M.SHIMADA	—	A.Natori

図面番号(DRAWING NO.) SJ104204

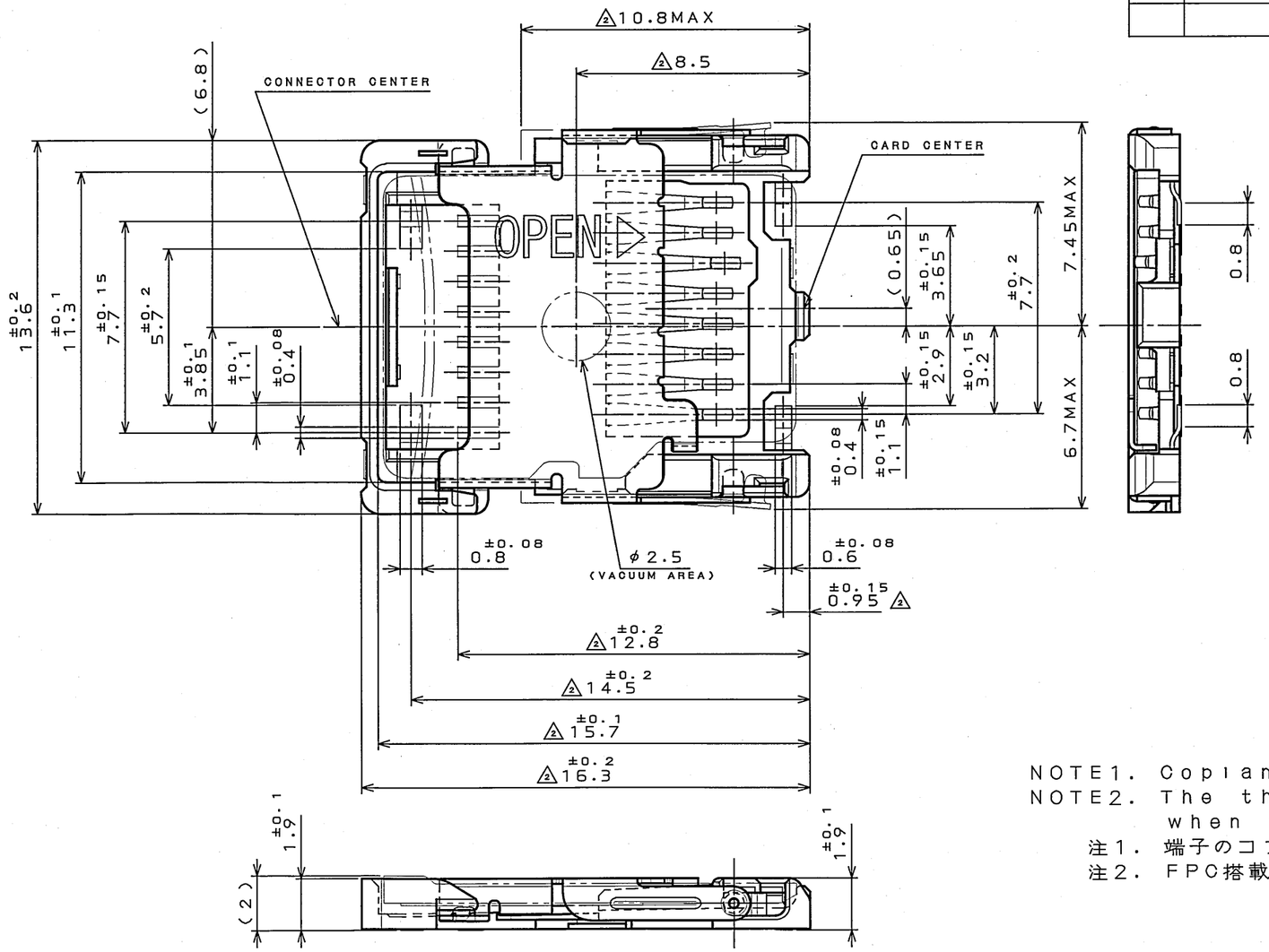

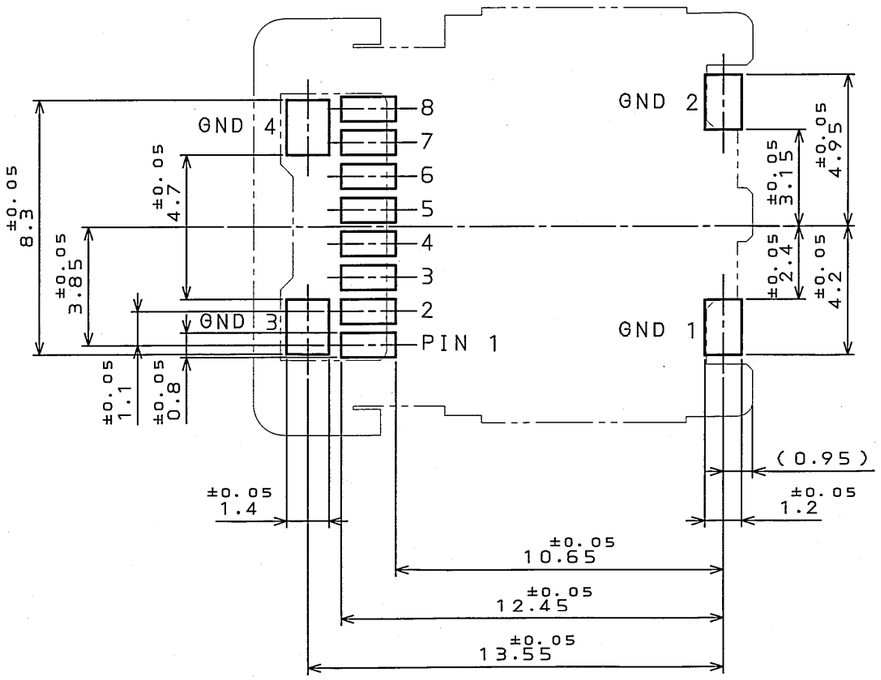

APPLICABLE P.C.B. DIMENSION(REF.)
適合基板寸法(参考)

NOTE1. Coplanarity of all terminals should be 0.1mm MAX.
NOTE2. The thickness of reinforcement board is 0.6MIN, when the product will mount on FPC.
注1. 端子のコプラナリティは0.1以下とする。
注2. FPC搭載時の補強版厚さは0.6以上とする。

CONTACT AREA (CARD SIDE)	TERMINAL AREA (P.W.B SIDE)	HINGE AREA
Au (0.5μm min) OVER Ni(2~6μm)	Au(0.03~0.2μm) OVER Ni(2~6μm)	Au(0.03~0.2μm) OVER Ni(2~6μm)

符号 NO.	名称 DESCRIPTION	個数 QTY.	材料 MATERIAL	仕上 FINISH	備考 REMARKS
3	COVER	1	STAILESS STEEL		
2	HOUSING	1	35% GF LCP		UL94 V-0 COLOR:BLACK
1	CONTACT	8	PHOSPHER BRONZE	Au OVER Ni(TABLE1)	

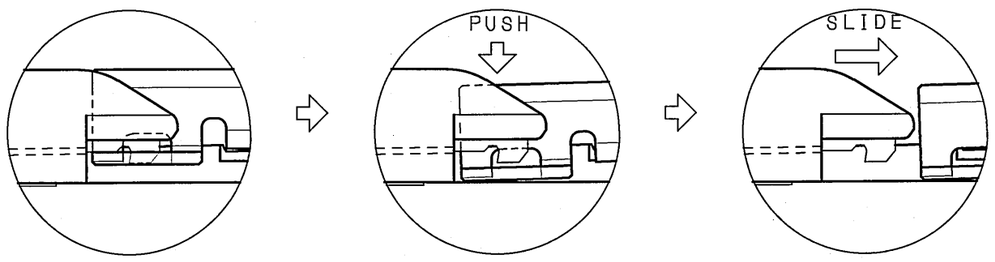

LOCK

DETAIL A
(SCALE 10:1)

UNLOCK

仕様書(SPECIFICATION) JACS-10275

第1版(ORIGINAL DATE) 27.Apr.2005

一般公差(GENERAL TOLERANCE)

寸法(DIMENSION)	角度(ANGLES)
. ±0.8	X° ±
.X ±0.4	X°X' ±
.XX ±0.1	
.XXX ±	

製図 DR.
担当 CHK. M.SHIMADA
査閲 APPD.
承認 APPD. A.NATORI

尺度(SCALE) 5:1
シリーズ(SERIES) ST1

名称(TITLE) ST1W008S4A

質量(MASS)

日本航空電子工業株式会社
JAPAN AVIATION ELECTRONICS INDUSTRY, LTD.

図面番号(DRAWING NO.) SJ104204

版数(REV.) 2

SIZE A3

DOF-0-212E(03.08)

JAE CONNECTOR DIV. PROPRIETARY.
COPYRIGHT(C) 2005, JAPAN AVIATION ELECTRONICS INDUSTRY, LTD.

JAE CONNECTOR.COM
Reference Only